

## Para hacer en familia

Jugamos a “Valor-Definición-Ejemplo”. Reglas: Se ponen en ronda. Establecen un orden. El primero tiene que decir el abecedario en voz muy bajita. El segundo lo frena cuando quiera. El primero le dice la letra que le tocó. El segundo tiene que decir un valor que comience con esa letra. Cuando encuentra el valor señala a otro integrante para que diga su definición o la busque en el diccionario. Quien dice la definición señala a otro participante para que exponga un ejemplo concreto. El juego se repetirá hasta que todos los integrantes hayan encontrado un valor con la letra correspondiente.



## Relación con Valores



La práctica de esta actividad ayuda al niño a conocer y descubrir los valores y a encarnarlos en su vida cotidiana. Intenta lograr por medio de ejemplos y juegos, que visualice la importancia de los valores y su traducción en actitudes de comportamiento concretas.

Fomenta el reconocimiento de los valores propios y la capacidad de valorarlos en los demás.

PROGRAMA

**EDUCAR EN RESPONSABILIDAD**

**Fundación Horacio  
Zorraquín**



# LOS VALORES

LA IMPORTANCIA DE CONOCER LOS VALORES  
Y CRECER EN ELLOS

# ¿QUÉ SON LOS VALORES?

AMABILIDAD, SINCERIDAD, HUMILDAD, FORTALEZA,  
GENIALIDAD, POLICIA, FUERZA, JUSTITIA,  
TRABAJO, ESFUERZO, RESPONSABILIDAD,  
CONSTANCIA, PERSEVERANCIA, AHORRO, CORRUPCION,  
ORDEN, CUIDADO, SALUD, EMPATÍA, DIÁLOGO.

\* Buscamos en el diccionario una definición para la palabra VALORES.

.....

.....

.....



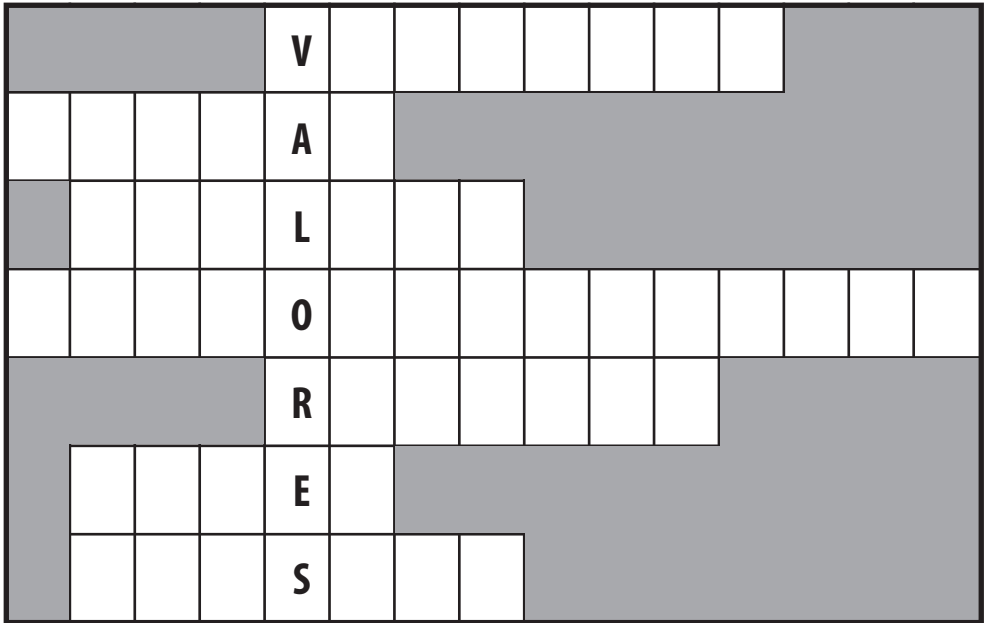
\* Elijo algún valor y lo defino con mis propias palabras.

.....

.....

.....

.....



## ANAGRAMA

\* Buscamos la solución al anagrama cruzando las palabras horizontales según las pistas.

- 1) Los príncipes de los cuentos de hadas tienen mucha .....
- 2) A Pinocho le creció la nariz por no decir la .....
- 3) Cuando tengo un problema con un compañero lo soluciono mediante el .....
- 4) Si alguien me hace un encargo y lo cumplo en tiempo y forma, estoy creciendo en.....
- 5) Tenemos que tener..... por las señales de tránsito.
- 6) Siempre hay que dejar la clase en..... para que al día siguiente podamos trabajar.
- 7) La ..... es un tesoro. ¡Cómo nos divertimos cuando estamos juntos y compartimos nuestras cosas!

\* Escribo en el recuadro el valor que considere más importante para mi vida.

\* Pienso y contesto:

· ¿Por qué es para mí importante?

.....

.....

· ¿Cuándo y en qué situación se utiliza este valor?

.....

.....

· ¿A qué personas conozco que vivan este valor?

.....

.....

· ¿Cómo puedo yo desarrollarlo?

.....

.....

**CONOCEMOS LOS VALORES  
Y NOS PROPONEMOS CRECER EN ELLOS.**

